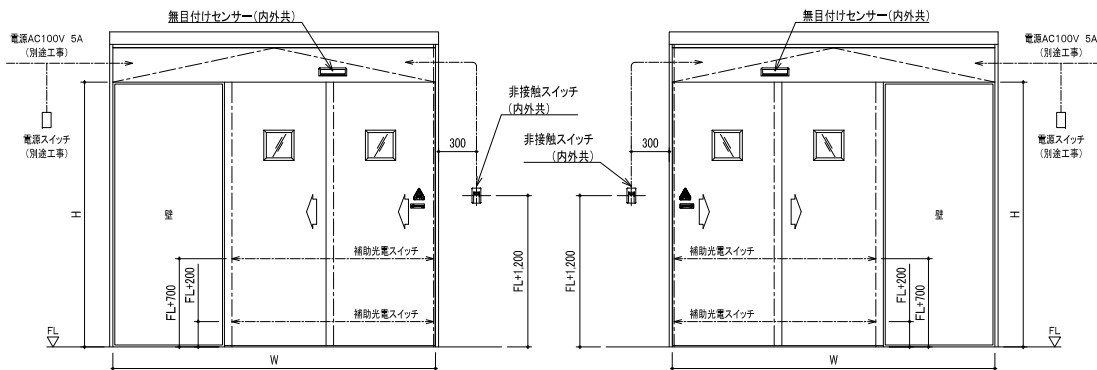
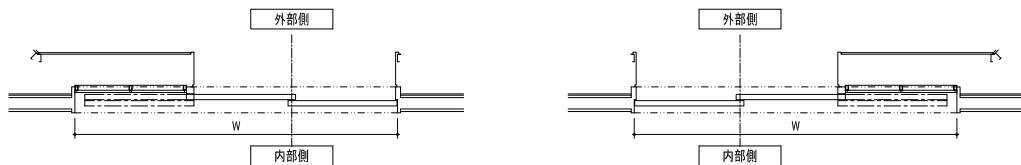


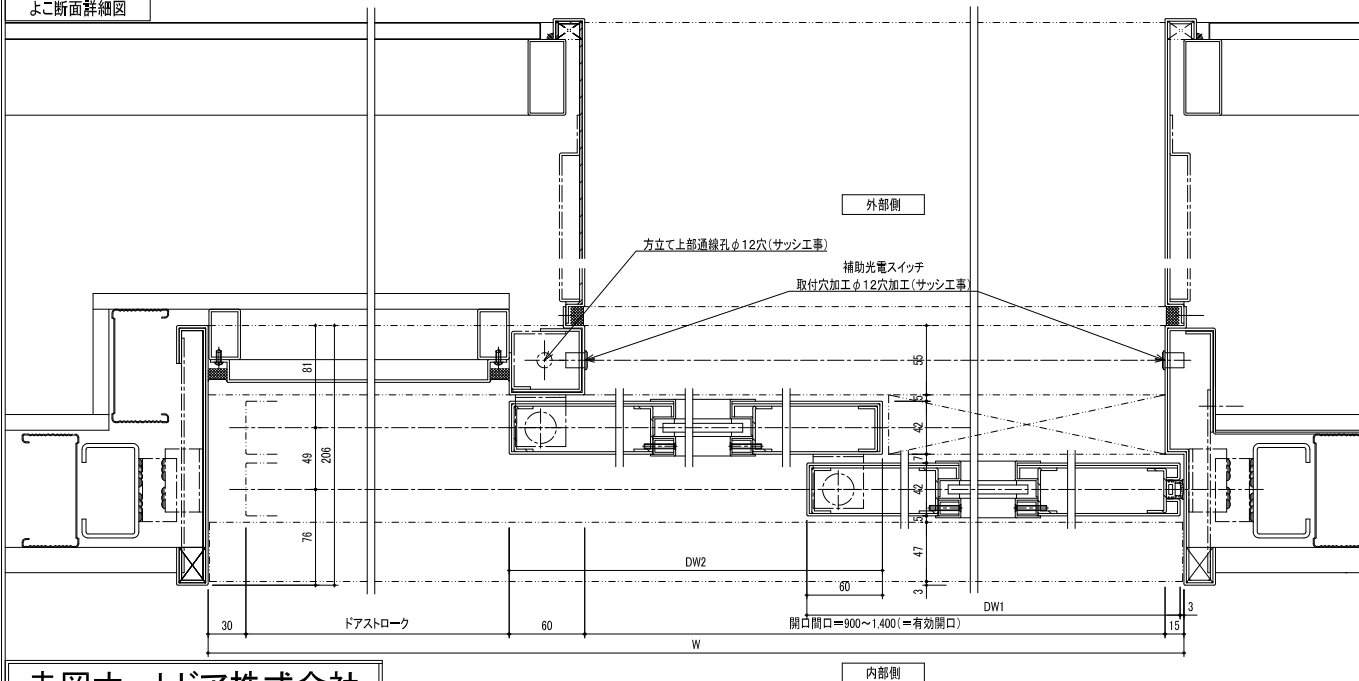
姿図・たて/よこ断面図



姿図は内部側を示す

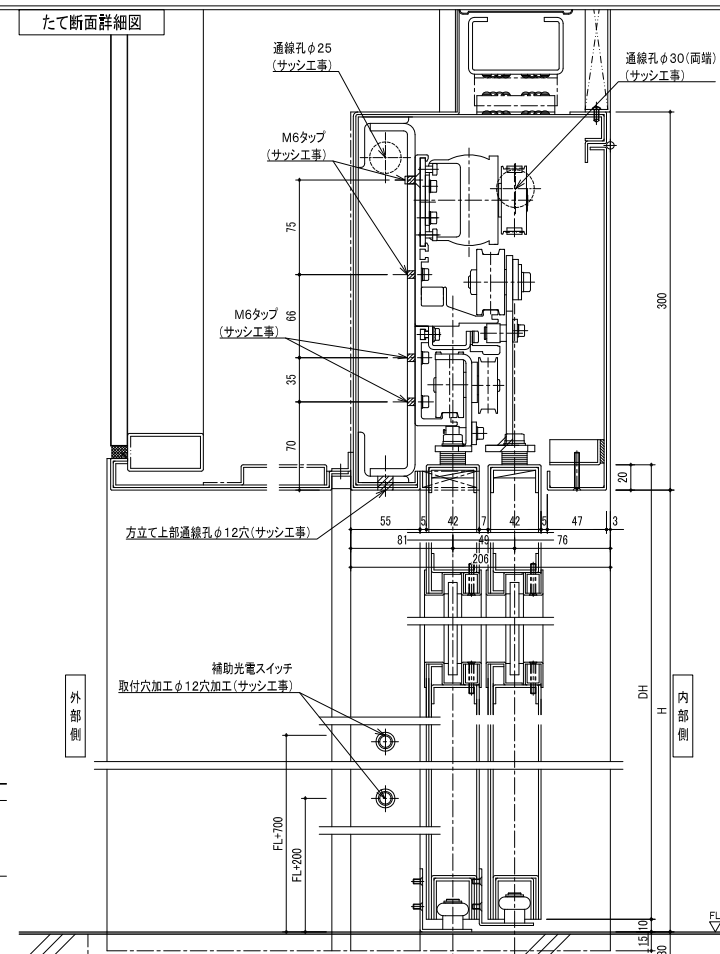


よこ断面詳細図



寺岡オートドア株式会社

たて断面詳細図



外部側

内部側

仕様

開閉方式	ダブルスライド 片引き		
サッシ枠 材質・仕上げ	SUS304-1.5t HL仕上げ		
扉 材質・仕上げ	フラッシュ扉 扉質量:100kg×2枚以下 SUS304-1.5t HL仕上げ		
ガラス	強化ガラス 6t 透明		
自動ドア装置	SOV-200KLCM H1台板		
検出装置	内部	非接触スイッチ 近赤外線反射型センサー(無目付け)	
	外部	非接触スイッチ 近赤外線反射型センサー(無目付け)	
補助光電スイッチ	近赤外線透過型センサー 2ビーム		
設置場所	準備室	縮尺	更新日/作図日
建物用途	医療福祉施設	A2 1/30	01-03-03 ***.*** '11.04.01